

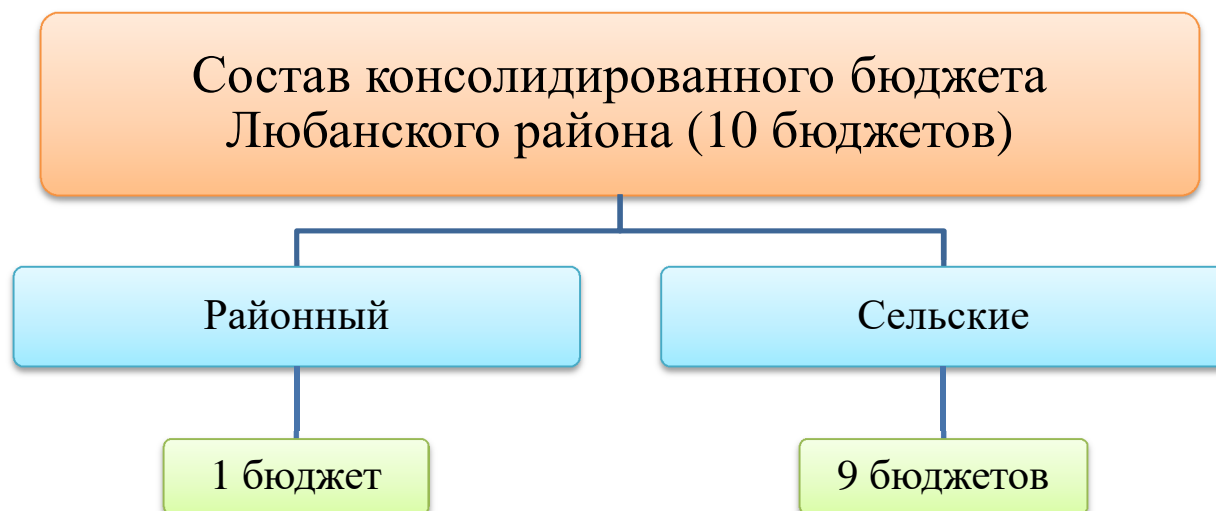


**Консолидированный бюджет
Любанского района**

для граждан

на 2019 год

КОНСОЛИДИРОВАННЫЙ БЮДЖЕТ ЛЮБАНСКОГО РАЙОНА НА 2019 ГОД



Консолидированный бюджет Любанского района сформирован на основе консервативного прогноза параметров социально-экономического развития и денежно-кредитной политики Республики Беларусь на 2019 год: темп роста ВВП - 102,1 процента, индекс роста потребительских цен (в среднем за год) - 105,3 процента, ставка рефинансирования Национального банка - 10 процентов.

Приоритетными задачами при формировании бюджета на 2019 год являлись обеспечение в полном объеме всех расходов по социальным выплатам и заработной плате в бюджетном секторе и сфере государственного управления.

С учетом указанных подходов доходы консолидированного бюджета Любанского района на 2019 год определены в сумме **51 564,7 тыс. рублей**, (в том числе собственные доходы прогнозируются в сумме 35 892,9 тыс. рублей, или 114,6 процента от фактического исполнения бюджета 2018 года).

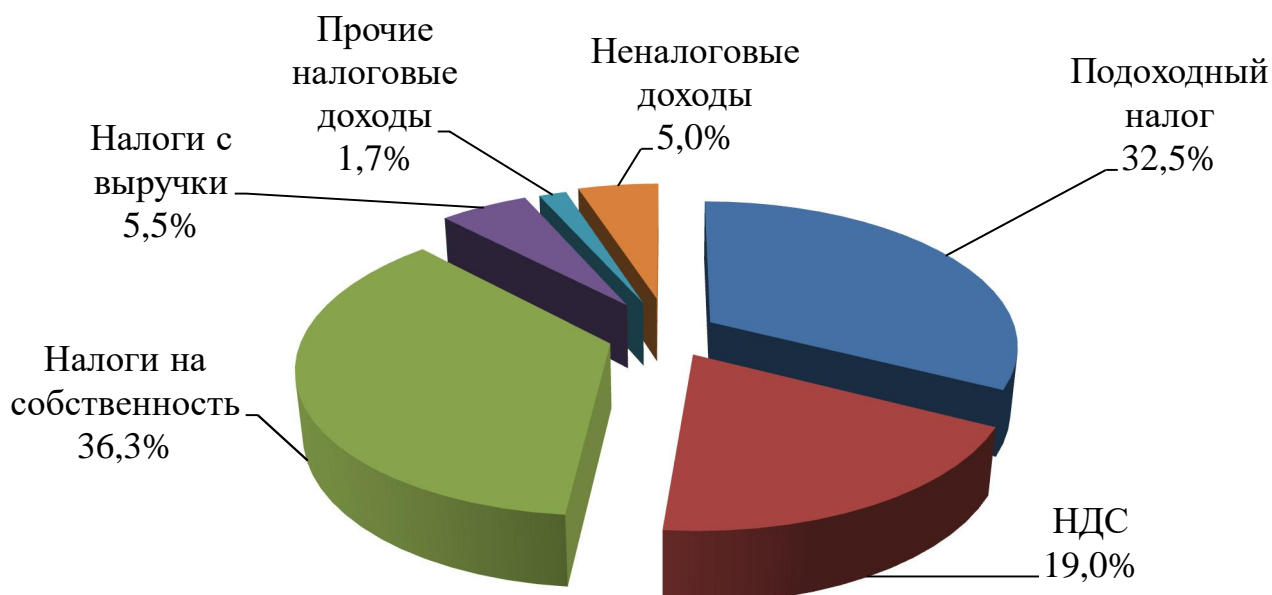
В 2019 году из областного бюджета в районный бюджет планируются безвозмездные поступления в сумме 15 671,8 тыс. рублей (31,0 процента от общей суммы доходов), в том числе дотация – 15 099,8 тыс. рублей, субвенции по развитию сельского хозяйства и рыбохозяйственной деятельности – 572,0 тыс. рублей.

Основными источниками формирования доходов бюджета являются подоходный налог с физических лиц (11 669,0 тыс. рублей, или 32,5 процента от собственных доходов), налог на добавленную стоимость (6 803,7 тыс. рублей, или 19,0 процента), налоги на собственность (13 031,8 тыс. рублей, или 36,3 процента), другие налоги от выручки от реализации товаров (работ, услуг) (1 971,0 тыс. рублей, или 5,5 процента).

Собственные доходы консолидированного бюджета Любанского района

тыс. рублей

Наименование платежа	2019 год	Уд. вес в объеме доходов, %
Налоговые доходы - итого	34 091,7	95,0
в том числе:		
Подходный налог	11 669,0	32,5
НДС	6 803,7	19,0
Налоги на собственность	13 031,8	36,3
Налоги с выручки	1 971,0	5,5
Прочие налоговые доходы	616,2	1,7
Неналоговые доходы - итого	1 801,2	5,0
ВСЕГО	35 892,9	100,0



В результате примененных подходов формирования районного бюджета, бюджетов сельских сельсоветов планируемые к поступлению в консолидированный бюджет района доходы распределились между бюджетами различных уровней следующим образом

Доходы бюджета района

тыс. рублей

Наименование бюджета	Всего доходов	в том числе:				Удельный вес дотации в общей сумме доходов, %
		Собственные доходы	Безвозмездные поступления			
			Всего	Дотации	Субвенции	
1. Коммунарковский	117,7	99,0	18,8	18,8		16,0
2. Малогородятичский	161,8	94,7	67,1	67,1		41,5
3. Осовецкий	143,0	112,6	30,4	30,4		21,3
4. Реченский	155,4	134,7	20,6	20,6		13,3
5. Сорочский	129,9	115,5	14,4	14,4		11,1
6. Сосновский	117,4	92,7	24,7	24,7		21,0
7. Тальский	112,6	92,6	20,0	20,0		17,8
8. Юшковичский	107,0	75,8	31,2	31,2		29,2
9. Уречский	140,8	128,2	12,6	12,6		9,0
10. Районный	50 379,1	34 947,1	14 860,0	14 860,0	572,0	29,5
ВСЕГО		35 892,9	15 099,8	15 099,8	572,0	30,0

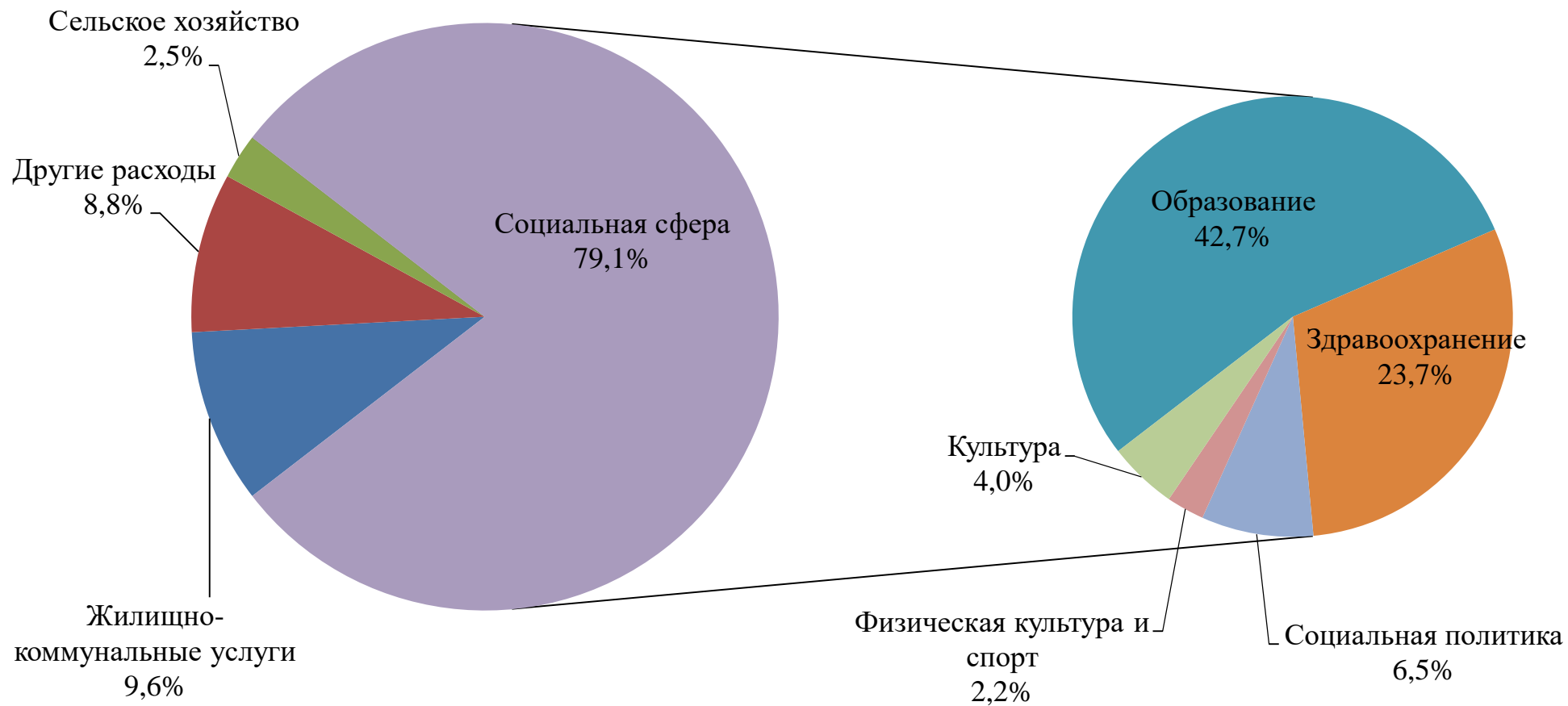
Исходя из имеющихся ресурсов, расходная часть консолидированного бюджета района определена в сумме **51 564,7 тыс. рублей**. Более половины расходов имеют социальную направленность.

Расходы местных бюджетов

тыс. рублей

Наименование расходов	Всего	Удельный вес в общих расходах, %	в том числе:			
			Бюджеты сельсоветов	Удельный вес в расходах бюджетов сельсоветов, %	Районный бюджет	Удельный вес в расходах районного бюджета, %
Социальная сфера	40 804,1	79,1			40 804,1	81,0
Образование	22 043,9	42,7			22 043,9	43,8
Здравоохранение	12 197,1	23,7			12 197,1	24,2
Социальная политика	3 368,1	6,5			3 368,1	6,7
Физическая культура и спорт	1 133,5	2,2			1 133,5	2,2
Культура	2 061,5	4,0			2 061,5	4,1
Жилищно-коммунальные услуги	4 959,3	9,6	222,8	18,8	4 736,5	9,4
Сельское хозяйство	1 274,1	2,5			1 274,1	2,5
Другая общегосударственная деятельность	182,2	0,4	83,6	7,0	98,6	0,2
Государственные органы общего назначения	3 060,3	5,9	869,8	73,4	2 190,5	4,3
Транспорт	528,0	1,0			528,0	1,1
Резервные фонды	124,1	0,2	9,4	0,8	114,7	0,2
Топливо и энергетика	344,1	0,7			344,1	0,7
Межбюджетные трансферты в ГФУ	136,5	0,3			136,5	0,3
Охрана окружающей среды	20,0	0,1			20,0	0,1
Национальная оборона	70,3	0,1			70,3	0,1
Имущественные отношения, картография и геодезия	50,0	0,1			50,0	0,1
Бытовое обслуживание населения	11,7				11,7	
ВСЕГО	51 564,7	100,0	1 185,6	100,0	50 379,1	100,0

Структура расходов консолидированного бюджета Любанского района

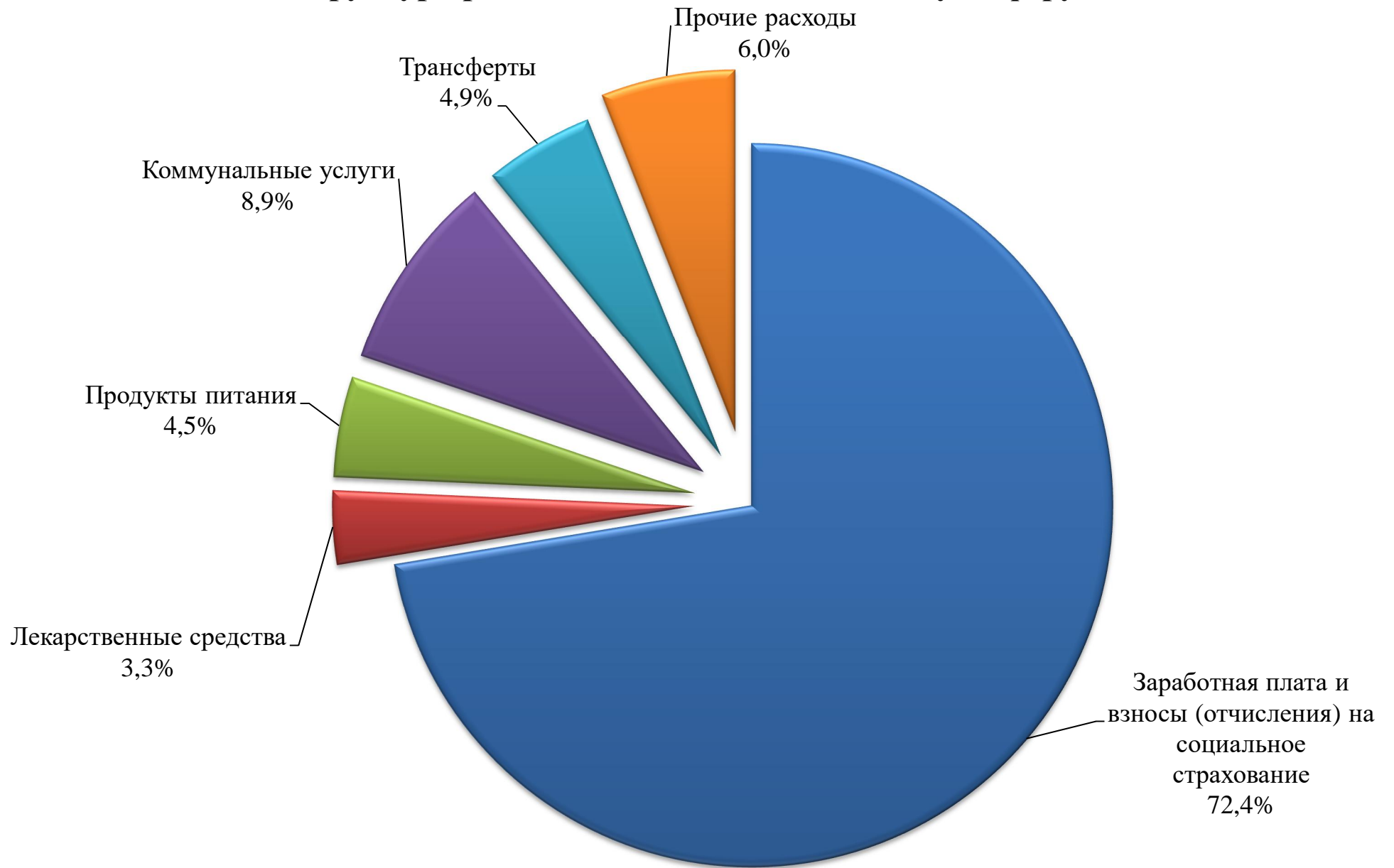


**Структура расходов
бюджета на содержание учреждений социальной сферы**

тыс. рублей

Наименование расходов	Образование	Здравоохранение	Социальная политика	Культура	Физическая культура и спорт	Всего	Отчет 2018 года	Рост к 2018 году, %
Заработная плата и взносы (отчисления) на социальное страхование	16 943,7	8 406,8	1 923,5	1 605,5	666,5	29 546,0	25 483,9	115,9
Лекарственные средства		1 340,5	0,9			1 341,4	1 292,5	103,8
Продукты питания	1 376,5	407,7	53,0			1 837,2	1 577,8	116,4
Коммунальные услуги	2 155,6	622,8	110,2	325,1	418,9	3 632,6	3 429,6	105,9
Субсидии			7,0			7,0	6,2	112,9
Трансферты	62,2	762,5	1 183,1			2 007,8	1 830,6	109,7
Прочие расходы	1 505,9	656,8	90,4	130,9	48,1	2 432,1	3 695,2	65,8
ВСЕГО	22 043,9	12 197,1	3 368,1	2 061,5	1 133,5	40 804,1	37 315,8	109,3

Структура расходов бюджета на социальную сферу



**Расходы бюджета
на ЖКХ (без учета жилищного строительства)**

тыс. рублей

Бюджет	Жилищно-коммунальное хозяйство всего	в том числе:			Благоустройство всего	в том числе:			Прочие мероприятия в области ЖКХ	Всего
		субсидии на жилищно-коммунальное хозяйство	текущий ремонт жилфонда	капитальный ремонт жилфонда		уличное освещение	текущее содержание	капитальные расходы		
1. Коммунарковского с/с					20,9	12,9	8,0	0,0		20,9
2. М. Городятического с/с					18,8	10,2	8,6	0,0		18,8
3. Осовецкого с/с					26,0	12,9	13,1	0,0		26,0
4. Реченского с/с					30,6	21,0	9,6	0,0		30,6
5. Сорочский с/с					27,0	14,9	12,1	0,0		27,0
6. Сосновский с/с					14,9	7,9	7,0	0,0		14,9
7. Тальский с/с					17,2	10,1	7,1	0,0		17,2
8. Юшковичский с/с					37,3	7,2	30,1	0,0		37,3
9. Уречский с/с					30,1	22,0	8,1	0,0		30,1
ИТОГО по нижестоящим:	0,0	0,0	0,0	0,0	222,8	119,1	103,7	0,0		222,8
10. РУП «Любанское ЖКХ»	3409,8	3020,4	94,9	294,5	1268,8	133,1	1135,7	0,0	57,9	4736,5
ВСЕГО:	3409,8	3020,1	94,9	294,5	1491,6	252,2	1239,4	0,0	57,9	4959,3

**Расходы бюджета
на финансирование сельскохозяйственного производства**

Наименование расходов	<i>тыс. рублей</i> Всего
Государственная программа "Развитие аграрного бизнеса Беларуси на 2016-2020 годы"	1274,1
Подпрограмма 1 "Развитие растениеводства, переработки и реализации продукции растениеводства":	572,0
оплата комплекса работ по известкованию кислых почв за счет субвенций	572,0
Подпрограмма 12 "Обеспечение общих условий функционирования АПК":	702,1
с/х организации финансируемые из бюджета (ГП «Любанская районная ветеринарная станция»)	476,6
агрохимическое обслуживание почв	52,3
противоэпизоотические мероприятия в области ветеринарной деятельности	135,8
компенсация (уплата) процентов по кредитам банков	2,5
проведение районных соревнований в АПК	34,9
ВСЕГО:	1274,1
в том числе за счет субвенций из республиканского бюджета	572,0