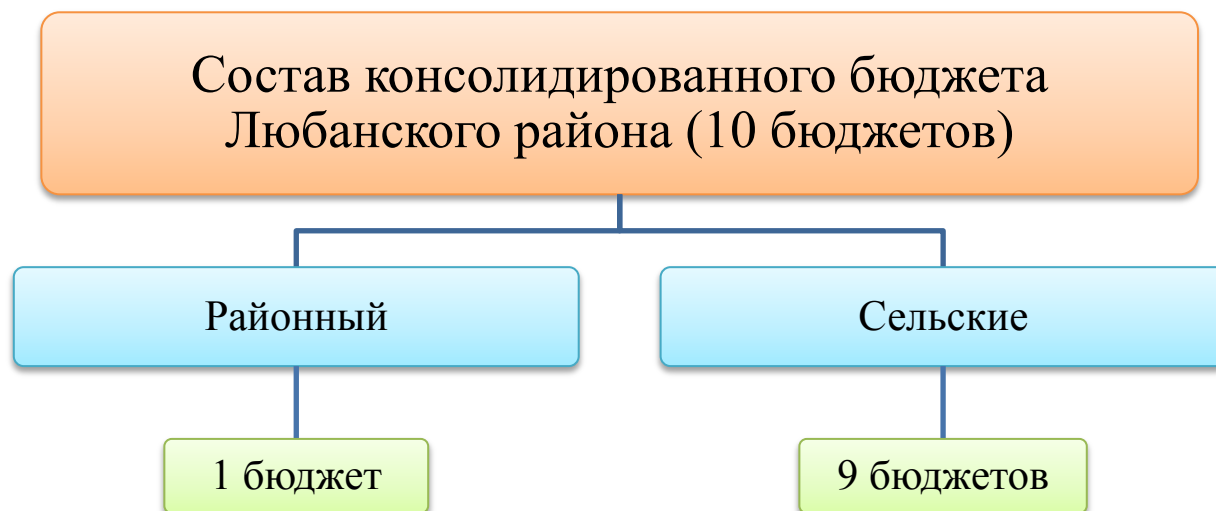


# **Консолидированный бюджет Любанского района**

**для граждан**

**на 2022 год**

# КОНСОЛИДИРОВАННЫЙ БЮДЖЕТ ЛЮБАНСКОГО РАЙОНА НА 2022 ГОД



Консолидированный бюджет Любанского района сформирован на основе целевого сценария развития Республики Беларусь на 2022 год: темп роста ВВП - 102,9 процента, индекс роста потребительских цен (инфляция) не более - 6,0 процента, ставка рефинансирования Национального банка - 9,25 процента.

Приоритетными задачами при формировании бюджета на 2022 год являлись обеспечение в полном объеме всех расходов по социальным выплатам и заработной плате в бюджетном секторе и сфере государственного управления.

С учетом указанных подходов доходы консолидированного бюджета Любанского района на 2022 год определены в сумме 71 472,9 тыс. рублей, (в том числе собственные доходы прогнозируются в сумме 50 990,9 тыс. рублей, или 104,0 процента от фактического исполнения бюджета 2021 года).

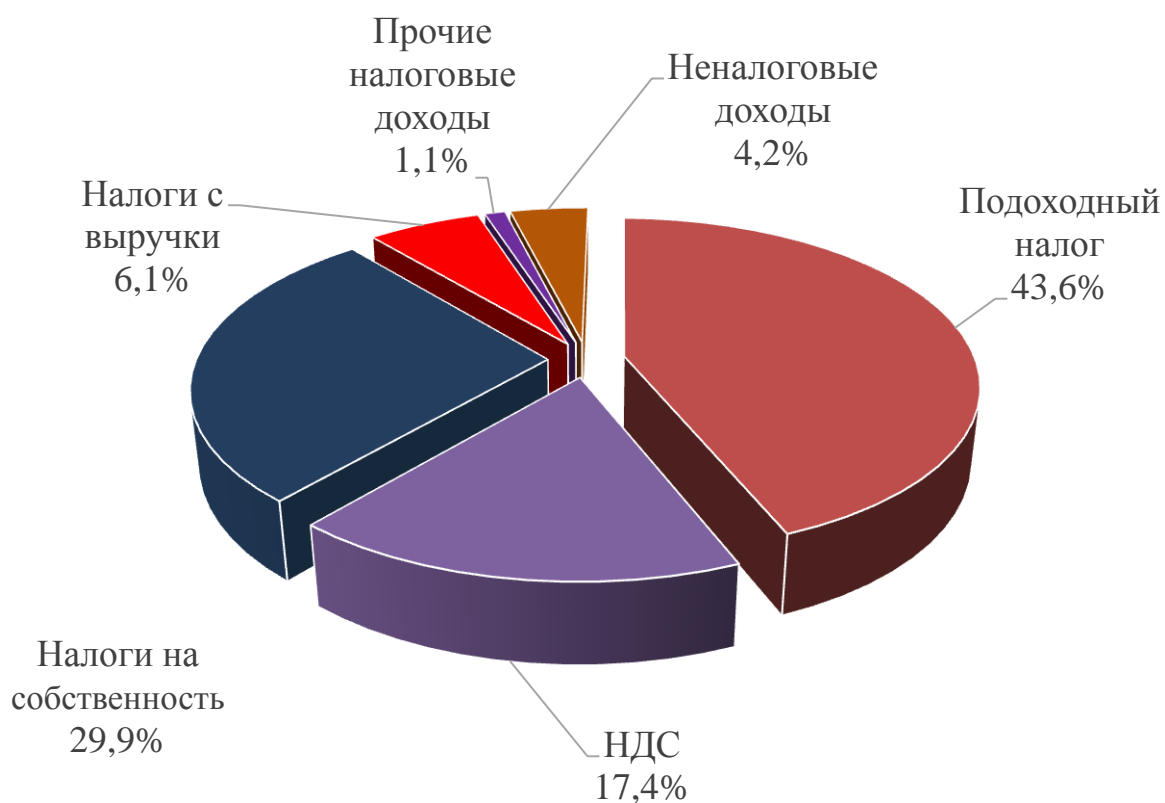
В 2022 году из областного бюджета в районный бюджет планируются безвозмездные поступления в сумме 20 482,0 тыс. рублей (28,7 процента от общей суммы доходов), в том числе дотация - 19 785,7 тыс. рублей, субвенции по развитию сельского хозяйства и рыбохозяйственной деятельности - 696,3 тыс. рублей.

Основными источниками формирования доходов бюджета являются подоходный налог с физических лиц (22 252,1 тыс. рублей, или 43,6 процента от собственных доходов), налог на добавленную стоимость (8 868,8 тыс. рублей, или 17,4 процента), налоги на собственность (14 076,5 тыс. рублей, или 27,6 процента), другие налоги от выручки от реализации товаров (работ, услуг) (3 087,5 тыс. рублей, или 6,1 процента).

## Собственные доходы консолидированного бюджета Любанского района

*тыс. рублей*

Наименование платежа	2022 год	Уд. вес в объеме доходов, %
Налоговые доходы - итого	48 873,8	95,8
в том числе:		
Подходный налог	22 252,1	43,6
НДС	8 868,8	17,4
Налоги на собственность	14 076,5	27,6
Налоги с выручки	3 087,5	6,1
Прочие налоговые доходы	588,9	1,1
Неналоговые доходы - итого	2 117,1	4,2
<b>ВСЕГО</b>	<b>50 990,9</b>	<b>100,0</b>



В результате примененных подходов формирования районного бюджета, бюджетов сельсоветов, планируемые к поступлению в консолидированный бюджет района доходы, распределились между бюджетами различных уровней следующим образом

### Доходы бюджета района

*тыс. рублей*

Наименование бюджета	Всего доходов	в том числе:					Удельный вес дотации в общей сумме доходов, %
		Собственные доходы	Безвозмездные поступления				
			Всего	Дотации	Субвенции	Межбюджетные трансферты	
1. Коммунарковский	276,6	97,6	179,0	179,0			64,7
2. Малогородятичский	152,4	92,4	60,0	60,0			39,4
3. Осовецкий	184,1	86,5	97,6	97,6			53,0
4. Реченский	233,6	145,8	87,8	87,8			37,6
5. Сорочский	184,8	122,0	62,8	62,8			34,0
6. Сосновский	216,4	90,7	125,7	125,7			58,1
7. Тальский	152,0	98,8	53,2	53,2			35,0
8. Юшковичский	110,2	75,9	34,3	34,3			31,1
9. Уречский	208,5	136,8	71,7	71,7			34,4
10. Районный	69 754,3	50 044,4	19 709,9	19 013,6	696,3		27,3
<b>ВСЕГО</b>	<b>71 472,9</b>	<b>50 990,9</b>	<b>20 482,0</b>	<b>19 785,7</b>	<b>696,3</b>		<b>27,7</b>

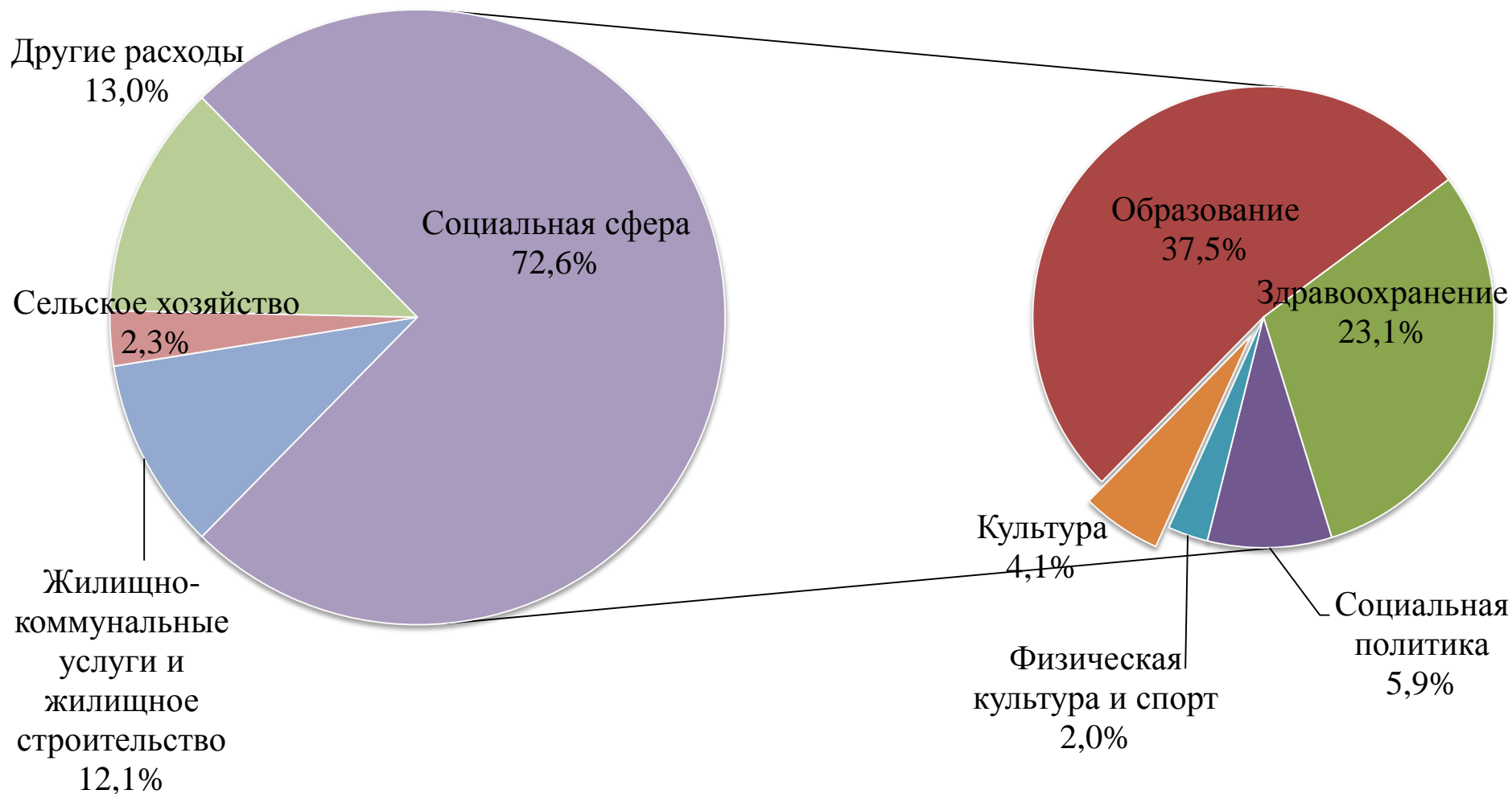
Исходя из имеющихся ресурсов, расходная часть консолидированного бюджета района определена в сумме **71 472,9 тыс. рублей**. Более половины расходов имеют социальную направленность.

### Расходы местных бюджетов

*тыс. рублей*

Наименование расходов	Всего	Удельный вес в общих расходах, %	в том числе:			
			Бюджеты сельсоветов	Удельный вес в расходах бюджетов сельсоветов, %	Районный бюджет	Удельный вес в расходах районного бюджета, %
Социальная сфера	51 868,0	72,6			51 868,0	74,4
Образование	26 801,9	37,5			26 801,9	38,4
Здравоохранение	16 484,9	23,1			16 484,9	23,6
Социальная политика	4 228,8	5,9			4 228,8	6,1
Физическая культура и спорт	1 445,3	2,0			1 445,3	2,1
Культура	2 899,6	4,1			2 899,6	4,2
Средства массовой информации	7,5				7,5	
Жилищно-коммунальные услуги и жилищное строительство	8 690,3	12,1	435,0	25,3	8 255,3	11,8
Сельское хозяйство	1 635,1	2,3			1 635,1	2,3
Другая общегосударственная деятельность	2 633,0	3,7	77,2	4,5	2 555,8	3,7
Государственные органы общего назначения	4 203,8	5,9	1 196,9	69,6	3 006,9	4,3
Транспорт	795,7	1,1			795,7	1,1
Резервные фонды	1 140,9	1,6	9,5	0,6	1 131,4	1,6
Топливо и энергетика	405,4	0,6			405,4	0,6
Национальная оборона	14,0				14,0	0,1
Имущественные отношения, картография и геодезия	86,7	0,1			86,7	0,1
<b>ВСЕГО</b>	<b>71 472,9</b>	<b>100,0</b>	<b>1 718,6</b>	<b>100,0</b>	<b>69 754,3</b>	<b>100,0</b>

## Структура расходов консолидированного бюджета Любанского района



**Структура расходов  
бюджета на содержание учреждений социальной сферы**

*тыс. рублей*

Наименование расходов	Образование	Здравоохранение	Социальная политика	Культура	Физическая культура и спорт	Средства массовой информации	Всего	Удельный вес, %	Кассовое исполнение за 2021 год	Рост 2022 к 2021 году, %
Заработная плата и взносы (отчисления) на социальное страхование	21 484,5	11 912,8	2 632,7	2 317,5	963,5		39 311,0	75,8	38 881,4	101,1
Лекарственные средства		1 770,7	1,0				1 771,7	3,4	2 176,6	81,4
Продукты питания	1 420,1	323,4	72,4				1 815,9	3,5	1 576,5	115,2
Коммунальные услуги	3 362,0	704,8	105,2	385,6	427,4		4 985,0	9,6	4 512,2	110,5
Трансферты	96,1	1 124,5	1 336,8				2 557,4	4,9	2 368,4	108,0
Прочие расходы	439,2	648,7	80,7	196,5	54,4	7,5	1 427,0	2,8	3 051,3	46,8
<b>В С Е Г О</b>	<b>26 801,9</b>	<b>16 484,9</b>	<b>4 228,8</b>	<b>2 899,6</b>	<b>1 445,3</b>	<b>7,5</b>	<b>51 868,0</b>	<b>100,0</b>	<b>52 566,4</b>	<b>98,7</b>

## Структура расходов бюджета на социальную сферу





**Расходы бюджета  
на ЖКХ (без учета жилищного строительства)**

*тыс. рублей*

Бюджет	Жилищно-коммунальное хозяйство всего	в том числе:			Благоустройство всего	в том числе:			Прочие мероприятия в области ЖКХ	Всего
		субсидии на жилищно-коммунальное хозяйство	текущий ремонт жилфонда	капитальный ремонт жилфонда		уличное освещение	текущее содержание	капитальные расходы		
1. Коммунарковского с/с					72,0	27,8	44,2	0,0		72,0
2. Малогородятичского с/с					32,8	15,5	17,3	0,0		32,8
3. Осовецкого с/с					55,1	26,3	28,8	0,0		55,1
4. Реченского с/с					71,9	35,4	36,5	0,0		71,9
5. Сорочского с/с					54,4	30,7	23,7	0,0		54,4
6. Сосновского с/с					36,7	14,8	21,9	0,0		36,7
7. Тальского с/с					32,1	17,8	14,3	0,0		32,1
8. Юшковичского с/с					27,4	13,2	14,2	0,0		27,4
9. Уречского с/с					52,6	30,5	22,1	0,0		52,6
<b>ИТОГО по нижестоящим:</b>	<b>0,0</b>	<b>0,0</b>	<b>0,0</b>	<b>0,0</b>	<b>435,0</b>	<b>212,0</b>	<b>223,0</b>	<b>0,0</b>		<b>435,0</b>
10. Районный	5 510,5	4 396,4	107,5	998,0	1 863,2	156,4	1 706,8	0,0	881,6	8 255,3
<b>ВСЕГО:</b>	<b>5 510,5</b>	<b>4 396,4</b>	<b>107,5</b>	<b>998,0</b>	<b>2 298,2</b>	<b>368,4</b>	<b>1 929,8</b>	<b>0,0</b>	<b>881,6</b>	<b>8 690,3</b>

Расходы бюджета  
на финансирование сельскохозяйственного производства

*тыс. рублей*

Наименование расходов	Всего
Оплата комплекса работ по известкованию кислых почв за счет субвенций	696,3
Содержание бюджетных организаций, осуществляющих деятельность в сфере агропромышленного комплекса (ГУ «Любанская районная ветеринарная станция»)	760,5
Агрохимическое обслуживание почв	27,0
Противоэпизоотические мероприятия в области ветеринарной деятельности	132,7
Проведение районных соревнований в агропромышленном комплексе	18,6
<b>ВСЕГО:</b>	<b>1 635,1</b>

## Резервные фонды

*тыс. рублей*

Бюджет	Сформирован	в том числе:	
		Фонд финансирования расходов, связанных со стихийными бедствиями, авариями и катастрофами	Резервные фонды местных исполнительных и распорядительных органов
1. Коммунаровского с/с	1,0		1,0
2. Малогородятического с/с	0,9		0,9
3. Осовецкого с/с	0,9		0,9
4. Реченского с/с	1,4		1,4
5. Сорочского с/с	1,2		1,2
6. Сосновского с/с	0,9		0,9
7. Тальского с/с	1,0		1,0
8. Юшковичского с/с	0,8		0,8
9. Уречского с/с	1,4		1,4
<b>ИТОГО по нижестоящим:</b>	<b>9,5</b>		<b>9,5</b>
10. Районный бюджет	1 131,4	52,0	1 079,4
<b>ВСЕГО:</b>	<b>1 140,9</b>	<b>52,0</b>	<b>1 088,9</b>