

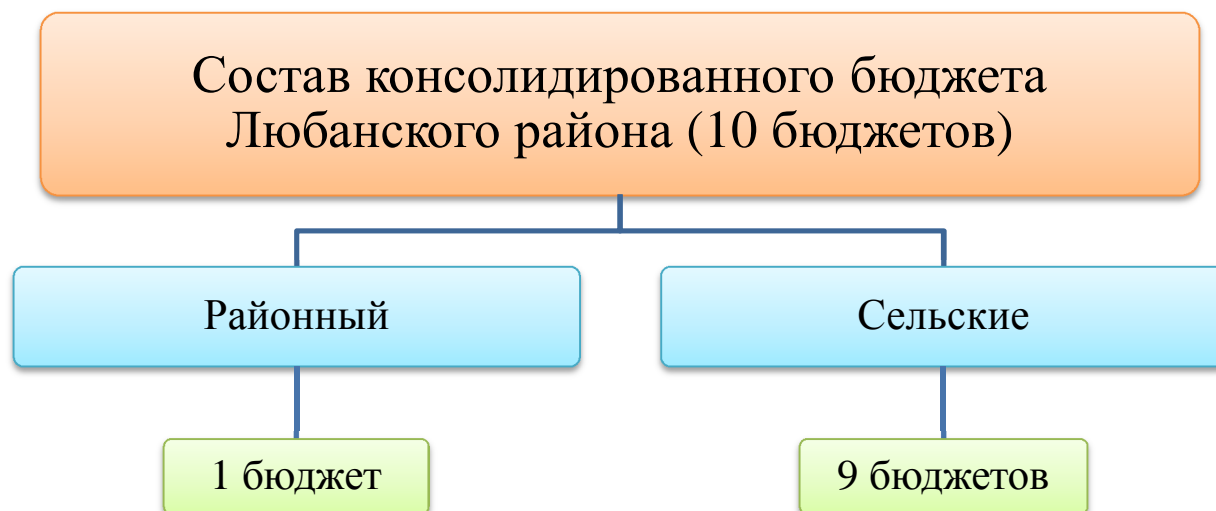


Консолидированный бюджет Любанского района

для граждан

на 2020 год

КОНСОЛИДИРОВАННЫЙ БЮДЖЕТ ЛЮБАНСКОГО РАЙОНА НА 2020 ГОД



Консолидированный бюджет Любанского района сформирован на основе консервативного прогноза параметров социально-экономического развития и денежно-кредитной политики Республики Беларусь на 2020 год: темп роста ВВП - 101,9 процента, среднегодовой курс белорусского рубля к доллару США – 2 рубля 24 копейки, ставка рефинансирования Национального банка – 9,5 процентов.

Приоритетными задачами при формировании бюджета на 2020 год являлись обеспечение в полном объеме всех расходов по социальным выплатам и заработной плате в бюджетном секторе и сфере государственного управления.

С учетом указанных подходов доходы консолидированного бюджета Любанского района на 2019 год определены в сумме **58 725,3 тыс. рублей**, (в том числе собственные доходы прогнозируются в сумме 38 391,9 тыс. рублей, или 98,6 процента от фактического исполнения бюджета 2019 года).

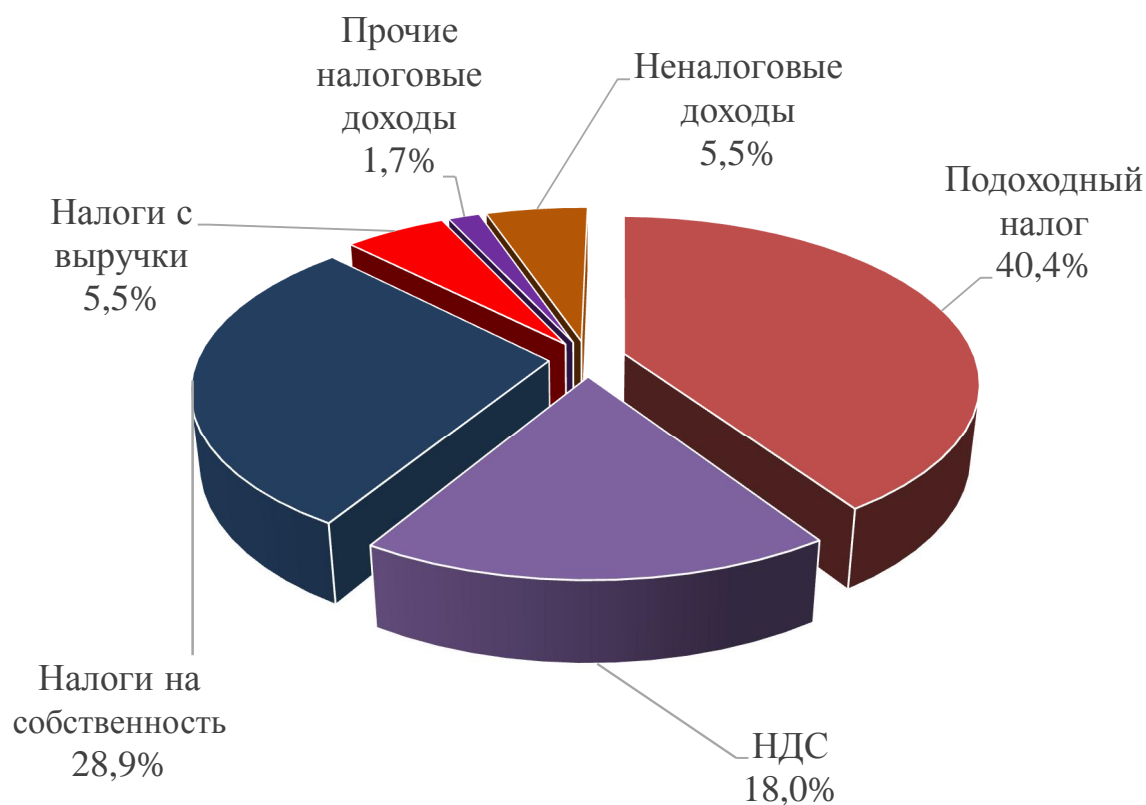
В 2020 году из областного бюджета в районный бюджет планируются безвозмездные поступления в сумме 20 333,4 тыс. рублей (34,6 процента от общей суммы доходов), в том числе дотация – 19 571,8 тыс. рублей, субвенции по развитию сельского хозяйства и рыбохозяйственной деятельности – 687,9 тыс. рублей, субвенции по индексированным жилищным квотам (именным приватизационным чекам «Жилье») – 73,7 тыс. рублей.

Основными источниками формирования доходов бюджета являются подоходный налог с физических лиц (15 526,2 тыс. рублей, или 40,4 процента от собственных доходов), налог на добавленную стоимость (6 904,0 тыс. рублей, или 18,0 процента), налоги на собственность (11 087,8 тыс. рублей, или 28,9 процента), другие налоги от выручки от реализации товаров (работ, услуг) (2 114,7 тыс. рублей, или 5,5 процента).

Собственные доходы консолидированного бюджета Любанского района

тыс. рублей

Наименование платежа	2020 год	Уд. вес в объеме доходов, %
Налоговые доходы - итого	36 283,1	94,5
в том числе:		
Подходный налог	15 526,2	40,4
НДС	6 904,0	18,0
Налоги на собственность	11 087,8	28,9
Налоги с выручки	2 114,7	5,5
Прочие налоговые доходы	650,5	1,7
Неналоговые доходы - итого	2 108,8	5,5
ВСЕГО	38 391,9	100,0



В результате примененных подходов формирования районного бюджета, бюджетов сельских сельсоветов планируемые к поступлению в консолидированный бюджет района доходы распределились между бюджетами различных уровней следующим образом

Доходы бюджета района

тыс. рублей

Наименование бюджета	Всего доходов	в том числе:					Удельный вес дотации в общей сумме доходов, %
		Собственные доходы	Безвозмездные поступления				
			Всего	Дотации	Субвенции	Межбюджетные трансферты	
1. Коммунарковский	129,9	129,9					
2. Малогородятичский	126,2	126,2					
3. Осовецкий	151,5	123,8	27,7	27,7			18,3
4. Реченский	178,9	178,9					
5. Сорочский	148,0	153,2				-5,2	
6. Сосновский	182,7	123,8	58,9	58,9			32,2
7. Тальский	128,5	124,8	3,7	3,7			2,9
8. Юшковичский	101,2	99,1	2,1	2,1			2,1
9. Уречский	175,1	165,2	9,9	9,9			5,7
10. Районный	57 403,3	37 167,0	20 236,3	19 469,4	761,6	5,2	33,9
ВСЕГО	58 725,3	38 391,9	20 333,4	19 571,8	761,6		33,3

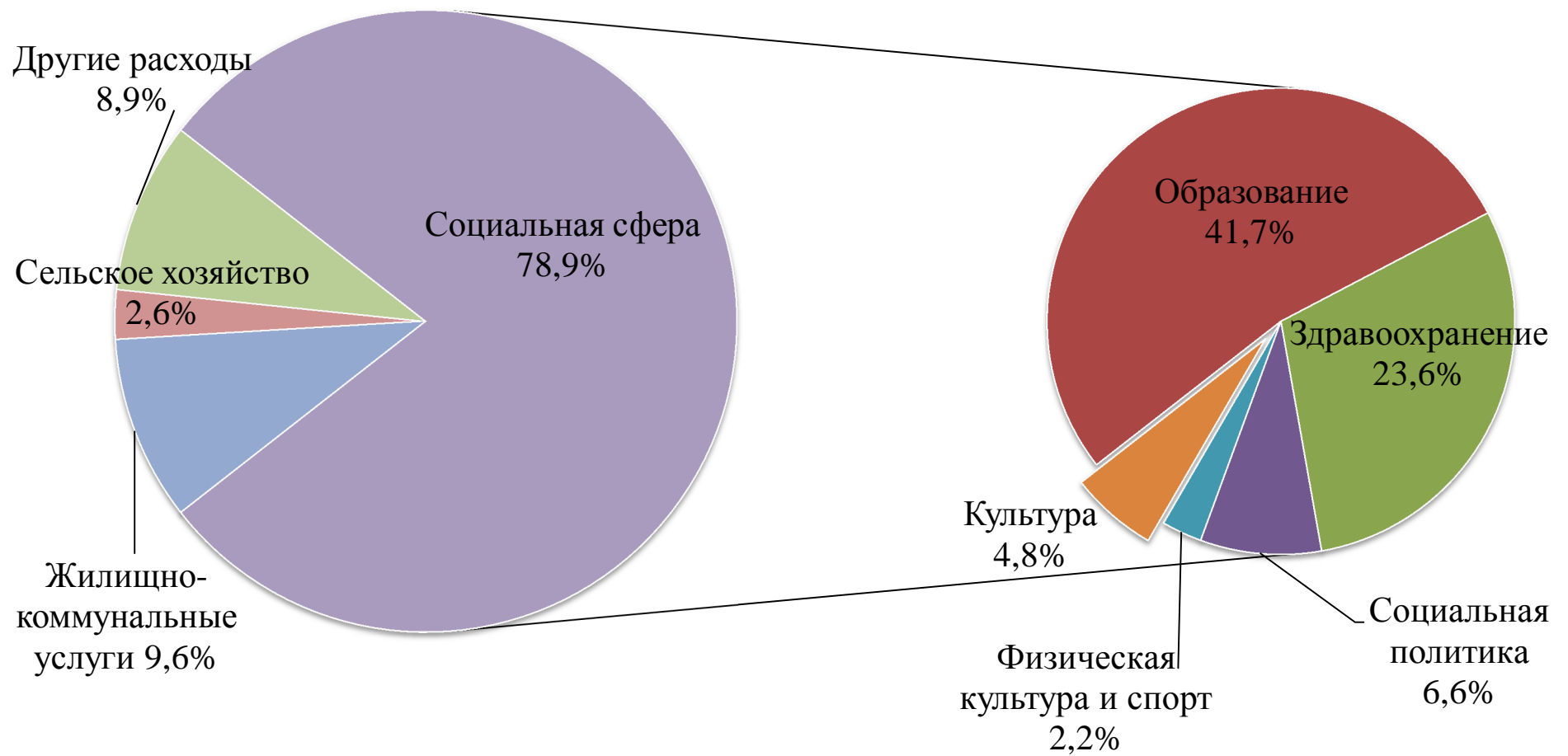
Исходя из имеющихся ресурсов, расходная часть консолидированного бюджета района определена в сумме **58 725,3 тыс. рублей**. Более половины расходов имеют социальную направленность.

Расходы местных бюджетов

тыс. рублей

Наименование расходов	Всего	Удельный вес в общих расходах, %	в том числе:			
			Бюджеты сельсоветов	Удельный вес в расходах бюджетов сельсоветов, %	Районный бюджет	Удельный вес в расходах районного бюджета, %
Социальная сфера	46 320,2	78,9			46 320,2	80,7
Образование	24 480,2	41,7			24 480,2	42,7
Здравоохранение	13 873,3	23,6			13 873,3	24,2
Социальная политика	3 871,4	6,6			3 871,4	6,7
Физическая культура и спорт	1 265,5	2,2			1 265,5	2,2
Культура	2 829,8	4,8			2 829,8	4,9
Жилищно-коммунальные услуги	5 624,4	9,6	238,0	18,0	5 386,4	9,4
Сельское хозяйство	1 550,4	2,6			1 550,4	2,7
Другая общегосударственная деятельность	221,7	0,4	104,9	7,9	116,8	0,2
Государственные органы общего назначения	3 536,4	6,0	966,9	73,2	2 569,5	4,5
Транспорт	571,2	1,0			571,2	1,0
Резервные фонды	257,1	0,4	12,2	0,9	244,9	0,4
Топливо и энергетика	396,5	0,7			396,5	0,7
Межбюджетные трансферты в ГФУ	142,1	0,2			142,1	0,2
Охрана окружающей среды	0,0	0,0			0,0	0,0
Национальная оборона	12,3	0,0			12,3	0,0
Имущественные отношения, картография и геодезия	53,0	0,1			53,0	0,1
Бытовое обслуживание населения	40,0	0,1			40,0	0,1
ВСЕГО	58 725,3	100,0	1 322,0	100,0	57 403,3	100,0

Структура расходов консолидированного бюджета Любанского района

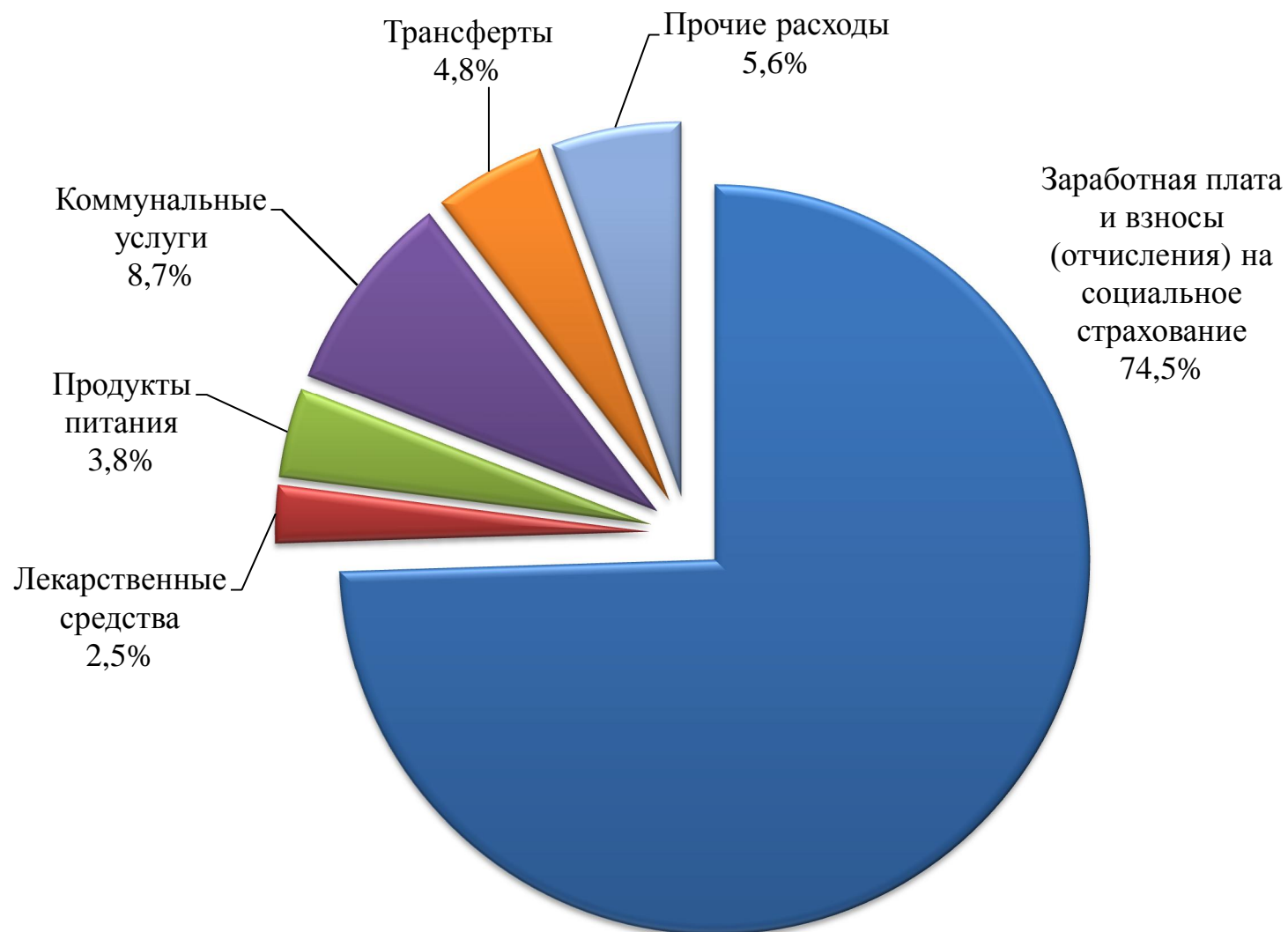


**Структура расходов
бюджета на содержание учреждений социальной сферы**

тыс. рублей

Наименование расходов	Образование	Здравоохранение	Социальная политика	Культура	Физическая культура и спорт	Всего	Отчет 2019 года	Рост к 2019 году, %
Заработная плата и взносы (отчисления) на социальное страхование	19 257,7	10 174,9	2 201,5	2 106,4	781,9	34 522,4	29 759,5	116,0
Лекарственные средства		1 144,5	0,9			1 145,4	1 254,1	91,3
Продукты питания	1 331,2	382,6	67,2			1 781,0	1 688,3	105,5
Коммунальные услуги	2 574,5	640,0	87,0	340,4	404,3	4 046,2	3 728,2	108,5
Субсидии			8,2			8,2	7,0	117,1
Трансферты	82,2	864,1	1 266,4			2 212,7	1 889,7	117,1
Прочие расходы	1 234,6	667,2	240,2	383,0	79,3	2 604,3	3 805,3	68,4
ВСЕГО	24 480,2	13 873,3	3 871,4	2 829,8	1 265,5	46 320,2	42 132,1	109,9

Структура расходов бюджета на социальную сферу



**Расходы бюджета
на ЖКХ (без учета жилищного строительства)**

тыс. рублей

Бюджет	Жилищно-коммунальное хозяйство всего	в том числе:			Благоустройство всего	в том числе:			Прочие мероприятия в области ЖКХ	Всего
		субсидии на жилищно-коммунальное хозяйство	текущий ремонт жилфонда	капитальный ремонт жилфонда		уличное освещение	текущее содержание	капитальные расходы		
1. Коммунарковского с/с					24,8	18,8	6,0	0,0		24,8
2. М. Городятического с/с					20,5	14,0	6,5	0,0		20,5
3. Осовецкого с/с					33,0	15,7	17,3	0,0		33,0
4. Реченского с/с					37,9	26,9	11,0	0,0		37,9
5. Сорочский с/с					31,4	24,5	6,9	0,0		31,4
6. Сосновский с/с					16,7	9,7	7,0	0,0		16,7
7. Тальский с/с					18,4	11,4	7,0	0,0		18,4
8. Юшковичский с/с					17,0	11,0	6,0	0,0		17,0
9. Уречский с/с					38,3	26,3	12,0	0,0		38,3
ИТОГО по нижестоящим:	0,0	0,0	0,0	0,0	238,0	158,3	79,7	0,0		238,0
10. РУП «Любанское ЖКХ»	3 299,4	3 299,4	0,0	0,0	83,0	83,0	0,0	0,0	202,2	3584,6
11. Любанский РИК	397,2	0,0	102,7	294,5	1 387,1	78,3	1 308,8	0,0	0,0	1784,3
12. ОАО «БВО»									9,3	9,3
13. СУ «Загальский»									8,2	8,2
ВСЕГО:	3 696,6	3 299,4	102,7	294,5	1 708,1	319,6	1 388,5	0,0	219,7	5 624,4

**Расходы бюджета
на финансирование сельскохозяйственного производства**

тыс. рублей

Наименование расходов	Всего
Государственная программа "Развитие аграрного бизнеса Беларуси на 2016-2020 годы"	1 550,4
Подпрограмма 1 "Развитие растениеводства, переработки и реализации продукции растениеводства":	688,0
оплата комплекса работ по известкованию кислых почв за счет субвенций	688,0
Подпрограмма 12 "Обеспечение общих условий функционирования АПК":	862,4
с/х организации финансируемые из бюджета (ГУ «Любанская районная ветеринарная станция»)	574,7
агрохимическое обслуживание почв	25,9
противоэпизоотические мероприятия в области ветеринарной деятельности	146,5
субсидирование деятельности, связанной с производством с/х продукции	100,0
проведение районных соревнований в АПК	15,3
ВСЕГО:	1 550,4
в том числе за счет субвенций из республиканского бюджета	688,0